

سند راهنمای ثبت نام

مزایده گر


در سامانه مزایده الکترونیکی دولت

تهیه شده در :

مرکز توسعه تجارت الکترونیکی

اداره کل بستر سازی تسهیل تجاری

اسفند ۱۳۹۲



شماره صفحه

فهرست

۴.....	راهنمای استفاده از سند
۵.....	مرور کلی
۶.....	بخش اول
۶.....	کلیات
۷.....	مراحل عضویت مزایده گران در سامانه مزایده های الکترونیکی دولت
۱۳.....	بخش دوم
۱۳.....	گام های اجرایی
۱۴.....	۱-۲- ورود به سایت سامانه
۱۵.....	۲-۲- صفحه اصلی ثبت نام مزایده گر در سامانه مزایده های الکترونیکی دولت
۱۷.....	۳-۲- تکمیل فرم ثبت نام غیرحضور (Online) از طریق مراجعه به سایت سامانه
۲۶.....	۴-۲- ورود به سامانه از طریق کد رهگیری
۳۰.....	۵-۲- ورود به سامانه مزایده
۳۳.....	۶-۲- تغییر اطلاعات حساب

راهنمای استفاده از سند

نمادهای مورد استفاده در این سند راهنما به شرح ذیل می باشند:


جدول ۱- نماد های مورد استفاده در متن اسناد راهنمای کاربر

نماد	مفهوم	معنا
	مرور کلی	در ابتدای هر سند کاربر معرفی شده و نقش کلی و مسئولیت اجرایی این کاربر در سامانه به صورت کلی تشریح می گردد.
	هشدار	هشدار است که در صورت عدم توجه کاربر به آن، در حین فرآیند دچار مشکل شده و یا با مانع قانونی مواجه خواهد شد.
	نکته	در مواردی به کار می رود که نکات اضافه و اطلاعات تکمیلی در مورد بند قبلی، در خصوص فرآیند ارائه می شود.
	اطلاعات بیشتر	جهت ارائه اطلاعات بیشتر در خصوص توضیحات آورده شده، و یا مواردی که لینک مرتبط در متن نمایش داده شده باشد، از این نماد استفاده می شود.
	توضیح	در هر یک از گام های اجرایی توضیحات مربوط به آن گام را در اختیار کاربران قرار می دهد.

مرور کلی



مزایده گران اشخاص (حقیقی یا حقوقی) می باشند. پس از عضویت در سامانه مزایده های الکترونیکی دولت می توانند در مزایده های انتشار یافته در این سامانه شرکت نمایند. مزایده گران پس از بررسی مزایده های انتشار یافته می توانند مزایده مورد نظر خود را انتخاب و جهت شرکت در مزایده های برگزار شده اقدام نمایند. لازم بذکر است که تمامی مراحل فرآیند برگزاری مزایده در سامانه انجام می پذیرد. امنیت و حفظ اطلاعات مربوط به پیشنهادهای ارائه شده در سامانه توسط گواهی امضای الکترونیکی و مهر زمانی (Time Stamp) لحاظ شده و به هیچ عنوان قبل از بازگشایی مزایده قابل مشاهده نخواهد بود. در این سند مراحل ثبت نام نقش **مزایده گر** به عنوان شرکت کننده در مزایده در سامانه مزایده های الکترونیکی دولت شرح داده می شود.




بخش اول

کلیات

مراحل عضویت مزایده گران در سامانه مزایده های الکترونیکی دولت

مزایده گرانی که قصد فعالیت در سامانه مزایده های الکترونیکی دولت را دارند می بایست مراحل و اقدامات مورد نیاز به شرح ذیل را جهت عضویت انجام دهند :


- ۱- مطالعه سند شرایط و ضوابط سامانه تدارکات الکترونیکی دولت ایران
- ۲- انجام مراحل ثبت نام و پرداخت حق عضویت (در حال حاضر وجهی بابت حق عضویت دریافت نخواهد شد و پس از مشخص شدن آن دریافت خواهد شد)
- ۳- دریافت گواهی امضای الکترونیکی (اجباری)



۱-۱- مطالعه سند « شرایط و ضوابط استفاده از سامانه مزایده های الکترونیکی دولت »



این سند در منوی **قوانین و مقررات** در صفحه اصلی سایت سامانه وجود دارد و مزایده گر می تواند مفاد آن را قبل از اقدام به ثبت نام مطالعه نماید. همچنین با مراجعه حضوری به دفتر ثبت نام، این سند قابل دسترس می باشد.



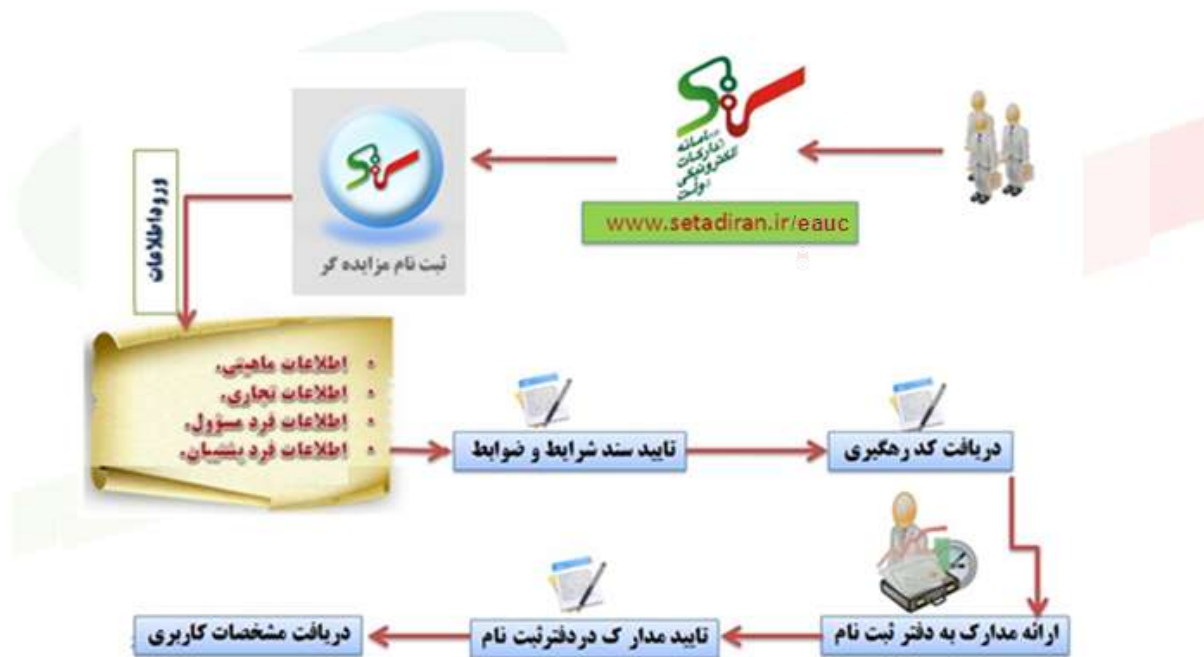
۱-۲- انجام مراحل ثبت نام



مزایده گران، به منظور انجام عملیات ثبت نام و عضویت در سامانه به یکی از دو صورت زیر می توانید اقدام نمایید:

- ثبت نام غیر حضوری (Online) از طریق مراجعه به **سایت سامانه** در این روش، به سایت www.setadiran.ir/eauc مراجعه نموده و در منوی صفحه ثبت نام مزایده گر، اقدام به ثبت نام می نمایند. جزئیات نحوه ثبت نام در سایت سامانه در بخش **گام های اجرایی** همین سند درج شده است. (شکل ۱)

شکل ۱- مراحل ثبت نام غیر حضوری مزایده گران «ستاد»



- مراجعه حضوری مزایده گر به دفتر ثبت نام سامانه مزایده های الکترونیکی دولت در این روش مزایده گر لیست مدارک مورد نیاز را از صفحه ثبت نام مزایده گران در سایت (یا از دفتر ثبت نام) با توجه به ماهیت خود (حقوقی/حقیقی) دریافت نموده و نسبت به تهیه آنها اقدام می نماید. سپس با همراه داشتن کلیه مدارک به دفتر ثبت نام مراجعه نموده و مراحل ثبت نام را به شرح ذیل طی نمایید:

۱. فرم ثبت نام را از متصدی دریافت نموده و تکمیل و امضا نمایید.
۲. کلیه مدارک (اصل و کپی) را به ترتیب ذکر شده در چک لیست مدارک مورد نیاز به همراه اسناد ذکر شده در بندهای قبل در پوشه مربوطه قرار داده و به متصدی کنترل مدارک در دفتر ثبت نام ارائه نمایید.



✓ مدارک ارائه شده، توسط متصدی دفتر ثبت نام با اصل آن و مندرجات فرم ثبت نام تطبیق داده شده مطابق با مدارک دریافتی تکمیل و تأیید می شود.

۳. در صورت تأیید متصدی دفتر ثبت نام، پوشه حاوی اطلاعات به متصدی ثبت نام ارائه می شود و درج اطلاعات در سیستم انجام خواهد شد. پس از ورود اطلاعات و تأیید ثبت نام، رسید مربوط به تحویل مدارک و همچنین تأیید عضویت متقاضی به همراه نام کاربری و کلمه عبور (مشخصات کاربری) به شما ارائه خواهد گردید.

۴. مزایده گران محترم پس از دریافت مشخصات کاربری و ورود به کار تابل مربوط به خود لازم است سند **شرایط و ضوابط سامانه تدارکات الکترونیکی دولت** توسط گواهی امضای الکترونیکی، امضا و پذیرش نمایند.



فرم ثبت نام به صورت قابل دانلود در صفحه اصلی ثبت نام مزایده گر در سایت سامانه وجود دارد و می توانید قبل از مراجعه حضوری آن را دانلود نموده و اطلاعات را در آن درج نماید و با نسخه تکمیل شده به محل ثبت نام مراجعه نماید.



✓ فرد مسئول مزایده گر می تواند همانند موارد ذکر شده در ثبت نام غیر حضوری جهت ارائه مدارک و فرم تکمیل شده ثبت نام فردی را بعنوان نماینده معرفی نماید. بدیهی است پس از تأیید مدارک و فرم ثبت نام، رسید دریافت مدارک و معرفی نامه به نام فرد مسئول به نماینده ارائه می شود. فرد مسئول نیز بایستی به منظور احراز هویت به دفتر ثبت نام مراجعه نماید. و پس از انجام این اقدامات مشخصات کاربری در دفتر ثبت نام به وی ارائه می شود.

شکل ۲- مراحل ثبت نام حضوری مزایده گران «ستاد»



۱-۳- دریافت امضای الکترونیکی (اجباری)

دفاتر ثبت نام صدور گواهی الکترونیکی کشور (RA) که آدرس آنها در منوی **امضای الکترونیکی** در صفحه اصلی سایت سامانه موجود می باشد، آماده همکاری در این زمینه و صدور امضای الکترونیکی برای افراد حقیقی و حقوقی می باشند. در حال حاضر ایجاد این قابلیت برای مزایده گران به صورت اجباری می باشد. مزایده گران برای اخذ امضای الکترونیکی بایستی در صفحه امضای الکترونیکی «ستاد» ابتدا وارد لینک **راهنمای اخذ و استفاده از امضای الکترونیکی در سامانه مزایده های الکترونیکی دولت** شده و پس از مطالعه سند مذکور وارد لینک **فرم درخواست صدور گواهی امضای الکترونیکی** برای کاربر مزایده گر شده و ضمن آماده نمودن مدارک مورد نیاز جهت اخذ امضای الکترونیکی و تکمیل فرم مذکور با مراجعه به یکی از مراکز صدور گواهی الکترونیکی در کشور که در همان صفحه قابل دسترسی می باشند اقدام به تهیه گواهی امضای الکترونیکی نمایند.

شکل ۳- منوی امضای الکترونیکی در سایت سامانه مزایده الکترونیکی دولت

اطلاعه ها	امضای الکترونیکی	صفحه اصلی
<p>- نصب نام کارگروه تجارت الکترونیکی در خصوص تعرفه صدور انواع گواهی امضای الکترونیکی</p> <p>- تذکرات مهم در خصوص تغییر نقش یا قطع همکاری کاربران دستگاه های خریدار</p>	<p>یکی از زیرساخت های لازم برای پیاده سازی سامانه تدارکات الکترونیکی دولت "ستاد" وجود بستری امن برای تایید هویت و شناسایی طرفین معامله می باشد ، بطوریکه این بستر مورد تایید قانون و از نظر قضایی نیز معتبر باشد . امضای الکترونیکی با توجه به موارد مندرج در "قانون تجارت الکترونیکی" و "دستورالعمل اجرایی گواهی الکترونیکی دفتر میانی دولتی عام" این نیاز را کاملاً مرتفع می نماید و به تامین کنندگان و خریداران اجازه می دهد تا در بستری کاملاً امن تبادل اطلاعات نمایند</p> <p>گواهی يك سند الكترونيك با امضاء شده است كه توسط مركز صدور گواهی الکترونیکی برای يك شخص یا سازمان صادر می‌شود و با استفاده از اطلاعات درون آن می‌توان برای شناسایی دارنده گواهی و برقراری ارتباط امن با وی اقدام نمود.</p> <p>راهنمای اخذ و استفاده از امضای الکترونیکی در سامانه تدارکات الکترونیکی دولت</p> <p>ابطال گواهی کاربران</p> <p>شرحی بر امضای الکترونیکی و کاربردهای آن</p> <p>دابلود JRE جهت استفاده از توکن</p> <p>فرمهای درخواست گواهی الکترونیکی کاربر خریدار</p> <p>فرم درخواست صدور گواهی امضای الکترونیکی برای کاربر مقام مسئول دستگاه اجرایی</p> <p>فرم درخواست صدور گواهی امضای الکترونیکی برای کاربر کاربرداز</p> <p>فرم درخواست صدور گواهی امضای الکترونیکی برای کاربر مقام تشخیص</p> <p>فرم درخواست صدور گواهی امضای الکترونیکی برای کاربر ذی حساب</p> <p>فرم درخواست صدور گواهی امضای الکترونیکی برای کاربر عامل ذی حساب</p> <p>فرم درخواست صدور گواهی امضای الکترونیکی برای کاربر انباردار</p> <p>فرم درخواست صدور گواهی امضای الکترونیکی برای کاربر مدیر مالی</p> <p>فرم درخواست صدور گواهی الکترونیکی برای کاربر صاحب امضای سوم</p> <p>فرمهای درخواست گواهی الکترونیکی کاربر تامین کننده</p> <p>فرم درخواست صدور گواهی امضای الکترونیکی برای کاربر تامین کننده</p> <p>فرمهای درخواست گواهی الکترونیکی کاربر مزایده گر</p> <p>فرم درخواست صدور گواهی امضای الکترونیکی برای کاربرمزایده گر</p> <p>فرم درخواست ابطال گواهی الکترونیکی کاربر</p> <p>ابطال گواهی کاربران</p> <p>جهت اخذ امضای الکترونیکی لازم است با مراکز صدور گواهی الکترونیکی در کشور به شرح ذیل تماس برقرار نمایید:</p> <ul style="list-style-type: none"> • دفتر ثبت نام مستفرد سازمانهای بازرگانی استانی • دفتر ثبت نام صدور گواهی الکترونیکی برای سامانه ستاد • شرکت مهندسی سیستم یاس ارغوانی، خیابان پاسداران - بالاتر از میدان نوبنیاد - نارنجستان ششم - پلاک 7 - واحد 12 <p>مسئول صدور گواهی : آقای هاشمی</p> <p>شماره های تماس : 021-23754401 ، 021-23754402 ، 021-23750000</p> <p>در صورت مراجعه به دفتر اسناد رسمی جهت درخواست صدور گواهی امضای الکترونیکی هزینه درخواست گواهی تمضای الکترونیکی را نقداً به دفتر اسناد رسمی ارائه نموده و رسید دریافت دارید. برای اطلاع از آخرین هزینه مصوب با دفتر اسناد رسمی تماس بگیرید و یا به آدرس http://www.mocca.ir مراجعه نمایید.</p> <p>تمامی حقوق این سایت محفوظ است.</p>	

بخش دوم

گام های اجرایی

۱-۱- ورود به سایت سامانه

کاربر: مزایده گر

فعالیت: ورود به سامانه



با توجه به اینکه شما از نظر سامانه مزایده الکترونیکی دولت، مزایده گر شناخته می شوید، پس از ورود به سایت به آدرس الکترونیکی www.setadiran.ir/eauc، لازم است گام به گام مطابق با مراحل زیر اقدام نمایید.

شکل ۴- صفحه اصلی سایت سامانه مزایده های الکترونیکی دولت



The screenshot shows the homepage of the National Electronic Commerce Center of Iran. The header features the logo and the text 'سامانه مزایده های الکترونیکی دولت' (National Electronic Auction System). A navigation menu includes 'بسته های آموزشی' (Educational Packages), 'قوانین و مقررات' (Laws and Regulations), 'امضای الکترونیکی' (Electronic Signature), 'اخبار' (News), 'تبلیغات' (Advertising), 'تماس با ما' (Contact Us), and 'درباره ما' (About Us). The main content area is titled 'اطلاعه ها' (Information) and contains three primary service icons: 'ثبت نام مزایده گر' (Auctioneer Registration), 'مزایده سایر دستگاه های اجرایی کشور' (Auction of other government agencies), and 'مزایده های سازمان جمع آوری و فروش اموال تملیکی' (Auction of state-owned assets). A horizontal scroll bar below these icons displays various logos of participating organizations. On the left side, there is a sidebar with 'اطلاعه ها' and 'چوب کسب اطلاعات بیشتر با شماره های' (Get more information with numbers) listing contact details for the center in Tehran.

در صفحه اصلی سامانه مزایده های الکترونیکی دولت، درگاه **ثبت نام مزایده گر** برای ثبت نام در سامانه مزایده در نظر گرفته شده است. (شکل ۴)

۱-۲- صفحه اصلی ثبت نام مزایده گر در سامانه مزایده های الکترونیکی دولت

کاربر: مزایده گر

فعالیت: مشاهده اطلاعات و لینکهای مرتبط و مورد نیاز



در این صفحه کلیه اطلاعات و لینکهای مربوط به ثبت نام مزایده گران در سامانه مزایده های الکترونیکی دولت قابل مشاهده می باشند. (شکل ۵)

شکل ۵- صفحه مزایده گر در سامانه «مزایده»

The screenshot shows the 'Public Auction System' website. The main heading is 'سامانه مزایده های الکترونیکی دولت'. Below the heading is a navigation menu with items like 'سیستم های آموزشی', 'قوانین و مقررات', 'انضامات الکترونیکی', 'اخبار', 'تبلیغات', 'تماس با ما', and 'درباره ما'. The main content area is titled 'ثبت نام مزایده گران' and contains a form with the following elements:

- Form title: 'ثبت نام مزایده گران'
- Form subtitle: 'ورود به سامانه با کد رهگیری'
- Input fields: 'کد رهگیری' and 'کد امنیتی'
- Button: 'ورود'
- Checklist of services:
 - فرم ثبت نام مزایده گران
 - مدارک ثبت نام مزایده گران حقیقی
 - مدارک ثبت نام مزایده گران حقوقی

- **لینک ثبت نام مزایده گران :** از طریق این لینک وارد فرم ثبت نام مزایده گران می شوید و پس از انتخاب ماهیت فعالیت تجاری خود (حقیقی/حقوقی) بایستی اطلاعات تجاری، اطلاعات فرد مسئول، اطلاعات فرد پشتیبان را تکمیل نموده و پس از تایید سند شرایط و ضوابط استفاده از سامانه مزایده های الکترونیکی دولت سیستم به شما کد رهگیری می دهد. لازم به ذکر است جهت فراموش نکردن کد ارائه شده امکان چاپ وجود دارد که حتما نسخه چاپی آن را نگهداری نمایید. سپس بایستی به همراه مدارک مورد نیاز (مندرج در سایت سامانه) به

یکی از دفاتر ثبت نام مراجعه نمایید. آدرس و اطلاعات تماس مربوط به دفاتر ثبت نام در منوی **تماس با ما** در سایت ستاد قابل دسترسی می باشد.

- **ورود به سامانه با کد رهگیری:** پس از تکمیل فرم ثبت نام و دریافت کد رهگیری، شما با وارد نمودن کد رهگیری وارد صفحه کارتابل خود می شوید و تا زمان بررسی نشدن اطلاعات و مدارک شما توسط متصدی دفتر ثبت نام، ثبت نام شما قطعی نبوده و در کارتابل خود اطلاعاتی نظیر سند راهنمای کاربر مزایده گر، ویرایش اطلاعات ثبت نام و نتایج بررسی عضویت را مشاهده می نمایید. (جزئیات در ادامه مستند شرح داده خواهد شد)
- **فرم ثبت نام مزایده گران:** از طریق این منو که در قسمت سبز رنگ سمت راست صفحه می باشد، فرم ثبت نام مزایده گران در قالب فایل PDF قابل دسترسی می باشد و کلیه اطلاعاتی که در فرم ثبت نام Online موجود می باشند، قابل نمایش می باشد. لذا در صورتیکه قصد ثبت نام حضوری را داشته باشید بایستی پس از چاپ فرم مذکور اطلاعات مربوطه را تکمیل نمایید همچنین بهتر است قبل از اقدام به ثبت نام Online نیز جهت پیشگیری از خطای ورود اطلاعات، ابتدا این فرم را دانلود نموده و اطلاعات آنرا را تکمیل نمایید و سپس اطلاعات را در سیستم وارد نمایید.
- **مدارک ثبت نام مزایده گران حقیقی:** از طریق این منو فهرست مدارک مورد نیاز ثبت نام مزایده گران حقیقی را می توانید مشاهده نمایید.
- **مدارک ثبت نام مزایده گران حقوقی:** از طریق این منو فهرست مدارک مورد نیاز ثبت نام مزایده گران حقوقی را می توانید مشاهده نمایید.
- **ورود به سامانه:** پس از تأیید مدارک توسط متصدی دفتر ثبت نام و دریافت نام کاربری و رمز عبور، شما از طریق درگاههای مزایده های سازمان جمع آوری و فروش اموال تملیکی و یا مزایده سایر **دستگاه های اجرایی کشور** می توانید مزایده های انتشار یافته را مشاهده و انتخاب نموده و جهت ادامه فرآیند شرکت در مزایده وارد صفحه کارتابل خود شده و اطلاعات مختلف مرتبط با مزایده های انتخابی را مشاهده نمایید.

۱-۳- تکمیل فرم ثبت نام غیر حضوری (Online) از طریق مراجعه به سایت سامانه

کاربر: مزایده گر

فعالیت: تکمیل فرم ثبت نام مزایده گر



همانطور که اشاره شد در صورتیکه شما تمایل به ثبت نام غیر حضوری داشته باشید، با کلیک نمودن بر روی لینک ثبت نام مزایده گر در صفحه ثبت نام مزایده گر در سایت سامانه مزایده وارد فرم ثبت نام مزایده گر خواهید شد. پس از ورود به صفحه ثبت نام، بایستی اطلاعات مورد نیاز در سرفصل‌های مشخص شده به شرح ذیل را بصورت مرحله به مرحله در سیستم وارد نمایید:

• اطلاعات ماهیتی

ابتدا بایستی ماهیت فعالیت تجاری خود (حقیقی یا حقوقی) را وارد نموده و وضعیت خود را مشخص نمایید و پس از آن بر روی گزینه ادامه کلیک نمایید. (شکل ۶)

لازم به ذکر است مزایده گران حقوقی در سامانه مزایده های الکترونیکی دولت، مزایده گرهایی می باشند که بر اساس قانون تجارت ایران (فصل پانزدهم) شخصیت حقوقی شناخته می شوند.

شکل ۶- صفحه ورود اطلاعات ماهیتی مزایده گر



• اطلاعات تجاری

در این مرحله شما بایستی اطلاعات تجاری مربوط به خود را مشخص نمایید. اطلاعات تجاری در فرم ثبت نام شامل اطلاعات ذیل می باشد (شکل ۷)

شکل ۷- صفحه اطلاعات تجاری مزایده گران



- ✓ **نام ثبت شده شرکت / مزایده گر:** این فیلد برای مزایده گران حقیقی و حقوقی فعال می باشد. شما بایستی نام مزایده گر و یا نامی که در اداره ثبت شرکتها ثبت شده و در روزنامه رسمی اعلام شده است را وارد نمایید.
- ✓ **سال تأسیس:** شما بایستی سال تأسیس شرکت / مغازه / محل کسب خود را وارد نمایید.
- ✓ **نوع مالکیت:** این قسمت برای مزایده گران حقوقی فعال می باشد و شما بایستی مالکیت دولتی، نیمه دولتی و خصوصی شرکت خود را انتخاب نمایید.
- ✓ **مالکیت ۱۰۰٪ ایرانی:** در این قسمت شما بایستی وضعیت مالکیت شرکت خود را مشخص نموده و در صورتیکه درصدی از سهام شرکت تحت تملک شخصیت های حقیقی یا حقوقی غیر ایرانی می باشد گزینه خیر را انتخاب نمایید.

- ✓ **کد اقتصادی:** کد اقتصادی یک کد حداکثر ۱۶ رقمی می باشد که با عنوان **گواهینامه ثبت نام مودیان مالیاتی** توسط سازمان امور مالیاتی کشور صادر می شود. لازم بذکر است برای مزایده گران حقیقی، اخذ کد اقتصادی اجباری نمی باشد.
- ✓ **شماره ثبت شرکت:** این فیلد برای مزایده گران حقوقی فعال می باشد و شما بایستی شماره ثبت شرکت خود را که توسط سازمان ثبت اسناد و املاک کشور ثبت شده است و در روزنامه رسمی کشور اطلاع رسانی شده است وارد نمایید.
- ✓ **کد شناسه ملی اشخاص حقوقی:** کد شناسه ملی که توسط سازمان ثبت اسناد و املاک کشور صادر می گردد به منظور شناسایی و ساماندهی اشخاص حقوقی تعریف شده تا همانند همان کد ملی اشخاص، قابل شناسایی و کسب اطلاعات سریع مثل تاریخ ثبت و یا انحلال باشد. لازم بذکر است این فیلد صرفاً برای مزایده گران حقوقی فعال و حتماً ۱۱ رقم می باشد.
- ✓ **نوع شرکت:** این فیلد برای مزایده گران حقوقی فعال می باشد و شما بایستی نوع شرکت خود را از لیست که شامل موارد: سهامی عام، با مسئولیت محدود، سهامی خاص، تضامنی، تعاونی، مختلط کاری، مختلط غیر سهامی، نسبی، تولیدی، تولیدی و بسته بندی، موسسه و متفرقه می باشند انتخاب نمایید.
- ✓ **آدرس وب سایت:** در این قسمت می توانید آدرس وب سایت مزایده گر را وارد نمایید.
- ✓ **مشخصات بانک و حساب:** با توجه به اینکه پرداخت ودیعه و وجه مزایده در سامانه بصورت الکترونیکی نیز صورت می پذیرد، در این قسمت شما بایستی مشخصات مربوط به بانک و شماره حساب بانکی خود را که پرداخت های مزایده توسط شما از طریق آن انجام می گردد را وارد نمایید. همچنین در صورتیکه مشخصات حساب مربوط به فرد مسئول مزایده گر می باشد بایستی گزینه **صاحب حساب همان فرد مسئول می باشد** را برای ماهیت مزایده گر حقیقی و گزینه **صاحب حساب همان شرکت ثبت شده می باشد** را برای ماهیت مزایده گر حقوقی انتخاب نمایید و پس از آن مشخصات را درج نمایید.



- ✓ لازم است جهت تسهیل در امر پرداخت الکترونیکی، کارت فیزیکی دریافت نمایید و امکان برداشت اینترنتی (دریافت رمز دوم از دستگاه های خود پرداز) را فعال نمایید. شایان ذکر است حساب معرفی شده جهت عودت ودیعه (در صورت برنده نشدن) و استرداد وجه مزایده (در صورت انصراف) استفاده خواهد شد.

✓ کلیه فیلدهایی که در ابتدای عنوان آنها با علامت ستاره قرمز رنگ * مشخص شده اند فیلد اجباری بوده و بایستی حتما اطلاعات مربوط به آن تکمیل گردد در غیر اینصورت سیستم اجازه ادامه فعالیت را نمی دهد.

• اطلاعات فرد مسئول مزایده گر

پس از تکمیل اطلاعات تجاری در مرحله قبل و کلیک بر روی گزینه **ادامه** وارد فرم اطلاعات فرد مسئول می شوید. در این مرحله شما بایستی اطلاعات مربوط به فرد مسئول مزایده گر را وارد نمایید. فرد مسئول کسی است که مسئولیت حقوقی کلیه فعالیتهای مزایده گر را در ستاد برعهده داشته و ضمن امضای سند شرایط و ضوابط استفاده از سامانه مزایده الکترونیکی دولت در صورت لزوم بایستی پاسخگویی اقدامات باشد. اطلاعات فرد مسئول شامل اطلاعات هویت و اطلاعات تماس وی می باشد. (شکل ۸)

شکل ۸- صفحه اطلاعات فرد مسئول مزایده گر



The screenshot shows the 'سامانه مزایده های الکترونیکی دولت' (National Electronic Government Portal) interface. The main heading is 'اطلاعات فرد مسئول مزایده گر' (Individual Responsible Person Information). The form contains the following fields:

- Personal Information:**
 - نام (Name): [Text Field]
 - کد ملی (National ID): [Text Field]
 - جنسیت (Gender): زن (Female) / مرد (Male)
 - نام خانوادگی (Family Name): [Text Field]
 - سمت (Position): [Text Field]
 - نام پدر (Father's Name): [Text Field]
- Contact Information:**
 - کشور (Country): (Iran)
 - استان (Province):
 - شهر (City):
 - آدرس پستی (Postal Address): [Text Field]
 - آدرس پست الکترونیک (Electronic Mail Address): [Text Field]
 - شماره تلفن ثابت (Fixed Phone Number): [Text Field]
 - شماره تلفن همراه (Mobile Phone Number): [Text Field]
 - روش ترجیحی برای برقراری تماس (Preferred contact method): ایمیل (Email) / تلفن (Phone) / دورنگار (Video) / پیام (Message)
- Additional Fields:**
 - تایید پست الکترونیک (Verify email): [Text Field]
 - دورنگار (Video): [Text Field]

Buttons: (Previous) / (Continue)

Page footer: تمامی حقوق این سایت محفوظ است. / طراحی و اجرا شرکت بهساران ملت

• اطلاعات فرد پشتیبان مزایده گر

در این مرحله در صورت تمایل می توانید اطلاعات مربوط به فرد پشتیبان/متصدی سیستم را وارد نمایید. در سامانه مزایده فرد پشتیبان/ متصدی سیستم فردی می باشد که بعنوان شخص رابط در ارتباط با سامانه معرفی شده و مسئولیت بروزرسانی پروفایل مزایده گر و فعالیت در سامانه مزایده و در صورت نیاز ارتباطات مربوطه را برعهده دارد. اطلاعات فرد پشتیبان/متصدی سیستم همانگونه که در تصویر زیر مشخص می باشد، شامل اطلاعات هویت و اطلاعات تماس وی می باشد. لازم به ذکر است پر کردن اطلاعات این بخش اجباری نمی باشد، در صورتی که نمی خواهید این قسمت را تکمیل نمایید، کلید **ادامه** را انتخاب کنید. (شکل ۹)

شکل ۹- صفحه اطلاعات فرد پشتیبان مزایده گر



The screenshot shows a web form titled "اطلاعات فرد پشتیبان مزایده گر" (Individual Bidder Information). The form is divided into several sections:

- Personal Information:** Includes fields for Name, National ID, Gender (Male/Female), and Address.
- Contact Information:** Includes fields for Country (Iran), Province, City, Postal Code, and Phone Number.
- Identification:** Includes fields for National ID, Postal Code, and District.
- Additional Information:** Includes checkboxes for "Temporary" (موقت) and "Permanent" (دائم) status, and a "Continue" (ادامه) button.

The form is part of a larger system interface with a header containing the logo and navigation links, and a footer with copyright information.

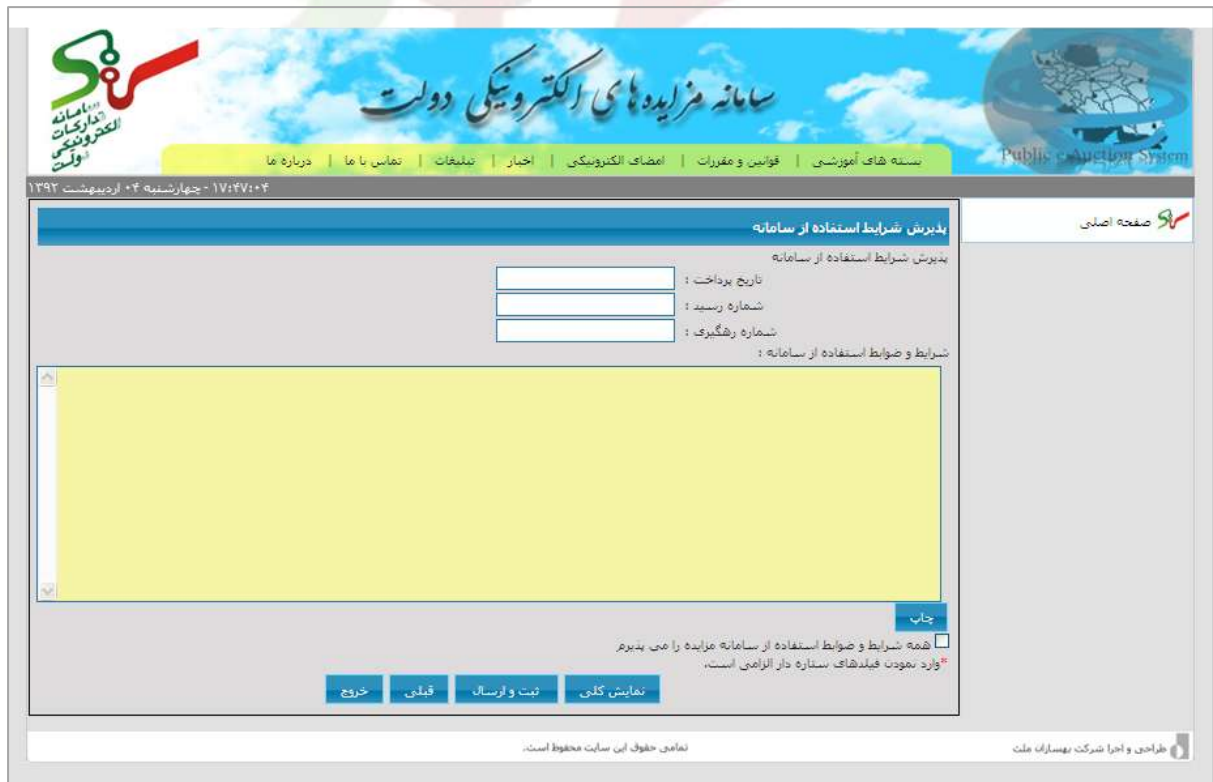
• تایید شرایط و ضوابط استفاده از سامانه مزایده الکترونیکی دولت

در این مرحله اطلاعات مربوط به پرداخت هزینه عضویت در سامانه مزایده شامل تاریخ پرداخت و شماره رسید (فیش) پرداخت بانکی و شماره رهگیری را وارد نمایید (هزینه عضویت در سامانه در حال حاضر برای مزایده گران حقیقی ۵۰۰۰۰۰ ریال و برای مزایده گران حقوقی ۷۰۰۰۰۰ ریال می باشد). پس از درج اطلاعات پرداخت هزینه عضویت، سند شرایط و ضوابط استفاده از سامانه مزایده الکترونیکی دولت را مشاهده می نمایید و پس از مطالعه محتوای آن می بایست گزینه همه شرایط و ضوابط استفاده از سامانه مزایده الکترونیکی دولت را می پذیرم را انتخاب نمایید. بدیهی است تا زمانی که گزینه فوق انتخاب نگردد امکان ادامه ثبت نام وجود نخواهد داشت. (شکل ۱۰)



✓ در صورتی که تمایل به نگهداری سند مذکور داشته باشید با کلیک بر روی گزینه چاپ می توانید از این سند نسخه چاپ تهیه نمایید. لازم بذکر است سند مذکور در منوی قوانین و مقررات در سایت ستاد نیز موجود می باشد.

شکل ۱۰- صفحه پذیرش شرایط استفاده از سامانه



The screenshot displays the 'پذیرش شرایط استفاده از سامانه' (Acceptance of Terms and Conditions) page. The header features the portal logo and navigation links such as 'نسخه های آموزشی' (Educational Versions), 'قوانین و مقررات' (Laws and Regulations), 'اعضای الکترونیکی' (Electronic Members), 'اخبار' (News), 'تعلیقات' (Comments), 'تماس با ما' (Contact Us), and 'دریاره ما' (Our Office). The main content area contains a form with the following fields:

- تاریخ پرداخت: []
- شماره رسید: []
- شماره رهگیری: []

Below the form is a large yellow area for the terms and conditions, followed by a 'چاپ' (Print) button. At the bottom, there are buttons for 'تمایش کلی' (General Search), 'ثبت و ارسال' (Register and Send), 'قبلی' (Previous), and 'خروج' (Exit). The footer includes the text 'تمامی حقوق این سایت محفوظ است.' (All rights reserved) and 'طراحی و اجرا شرکت بهسازان ملت' (Design and execution by Mellat Behsazan Company).

• دریافت کد رهگیری

در این مرحله، سیستم ضمن ارائه کد رهگیری به شما و اعلام زمانبندی تحویل مدارک، امکان چاپ آن را نیز برای شما فراهم می سازد. (شکل ۱۱)

شکل ۱۱- صفحه دریافت کد رهگیری



• ارائه مدارک مورد نیاز

ارائه مدارک به ۲ صورت قابل انجام خواهد بود:

۱. مزایده گر، فرم ثبت نام تکمیل شده خود را نیز به همراه کلیه مدارک اصل و کپی از طریق پست سفارشی ارسال می نماید و پس از وصول مدارک در دفتر ثبت نام، مسئول دفتر ثبت نام پس از بررسی و کنترل مدارک با فرم های ثبت شده در سامانه اقدام به تایید یا درج نواقص می نماید.
۲. مزایده گر با کد رهگیری وارد شده و وضعیت تایید و یا عدم تایید مدارک را مشاهده می نماید. در صورت تایید سیستم به وی شناسه کاربری و رمز عبور می دهد که حتماً باید آن را حفظ و نگهداری کند. در صورت نقص در اطلاعات یا مدارک بایستی نسبت به رفع نواقص اقدام نماید. پس از تایید رفع نواقص توسط مسئول دفتر ثبت نام، مشخصات کاربری خود را دریافت نماید.



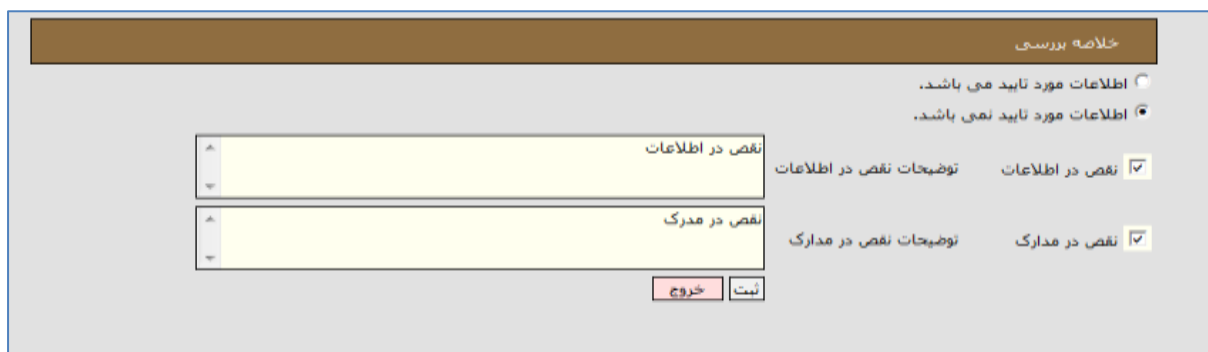
✓ نحوه دریافت نام کاربری و رمز عبور از طریق کد رهگیری در **صفحه ثبت نام مزایده گر** پس از وارد نمودن کد رهگیری قابل مشاهده می باشد.

✓ در صورت وجود نقص در مدارک یا مندرجات فرم ثبت نام، مزایده گر با ورود کد رهگیری می تواند در منوی

ویرایش اطلاعات ثبت نام موارد نقص را مشاهده نماید و اصلاحات لازم را در مندرجات فرم انجام دهد یا

موارد نقص در مدارک را به دفتر ثبت نام ارائه نماید. (شکل ۱۲)

شکل ۱۲- صفحه نتایج بررسی اطلاعات و مدارک ثبت نام



• دریافت مشخصات کاربری

در موارد فوق هرگاه فرد مسئول مزایده گر به دفتر ثبت نام مراجعه نموده و مراحل ثبت نام را تکمیل نماید. چاپ مشخصات کاربری مزایده گر (نام کاربری و کلمه عبور) می تواند حضوری به وی ارائه شود و در غیر اینصورت یا زمانی که مدارک توسط نماینده مزایده گر ارائه شده است، مزایده گر می تواند از طریق مراجعه بعدی به سایت با ورود کد رهگیری در صفحه ثبت نام مزایده گر، نام کاربری و کلمه عبور را از سامانه دریافت نماید. (شکل ۱۳)

شکل ۱۳- صفحه دریافت مشخصات کاربری



The screenshot shows the user registration page of the National Electronic Government Portal. The header features the portal's logo and navigation links: "سامانه مزایده های الکترونیکی دولت", "سبته های آموزشی", "قوانین و مقررات", "امضای الکترونیکی", "اخبار", "تبلیغات", "تماس با ما", and "درباره ما". The main content area is titled "تصریح شناسه کاربری" and contains the following text: "با توجه به بررسی مدارک ارسالی و مندرجات فرم ثبت نام، عضویت شما در سامانه بلاعاج می باشد. اطلاعات کاربری شما جهت ورود به سیستم و تکمیل پروفایل به شرح زیر می باشد: شناسه کاربر: R000164, کلمه عبور: 263311". Below the text are two buttons: "چاپ" and "ورود مجدد". On the right side, there is a sidebar with "صفحه اصلی" and two "ویرایش اطلاعات ثبت نام" links. At the bottom, a small text reads "تمامی حقوق این سایت محفوظ است."

۱-۴- ورود به سامانه از طریق کد رهگیری

کاربر: مزایده گر

فعالیت: ورود با کد رهگیری



پس از دریافت کد رهگیری و ارائه مدارک مورد نیاز برای عضویت در سامانه در مهلت زمانی اعلام شده، می توانید پس از ورود به صفحه اصلی ثبت نام مزایده گر با کد رهگیری وارد کارتابل مخصوص خود شوید. (شکل ۱۴)

شکل ۱۴- ورود به سامانه با کد رهگیری در صفحه اصلی ثبت نام مزایده گر

پس از ورود به سامانه با کد رهگیری، در صورتیکه مدارک و اطلاعات مندرج در فرم ثبت نام شما هنوز توسط متصدیان دفاتر ثبت نام بررسی نشده باشد، با کلیک بروی منو ویرایش اطلاعات ثبت نام، اطلاعات ثبت نام شما در سیستم بصورت فقط خواندنی نمایش داده می شود. (شکل ۱۵)

شکل ۱۵- اطلاعات ثبت نام قبل از بررسی مدارک توسط متصدیان دفاتر ثبت نام

سازمان مزایده های الکترونیکی دولت

منوهای کاربری: خانه | فرایند | خدمات مشتریان | اخبار | اطلاعیه ها | تماس با ما | درباره ما

اطلاعات پرسشی

۳ اطلاعات مورد نیاز می باشد. ۳ اطلاعات مورد نیاز نمی باشد.

گزینه های نمایش: درج شده / حذف شده / همه

گزینه های نمایش: درج شده / حذف شده / همه

[صفحه اصلی](#)

[فرآیند اطلاعات ثبت نام](#)

[ویرایش اطلاعات ثبت نام](#)

ثبت نام مزایده گر

۳ اطلاعات مزایده گر ۳ حقلی ۳ حقلی

اطلاعات شخصی

نام ثبت شده شرکت / مزایده گر: / جنسیت:

تاریخ تولد: / شماره شناسنامه:

تاریخ تولد: / شماره شناسنامه:

تاریخ تولد: / شماره شناسنامه:

اطلاعات حساب

مشخصات بانک و حساب

نام بانک: / نام و نام خانوادگی:

شماره حساب: / شماره حساب:

شماره کارت: / شماره کارت:

شماره حساب: / شماره حساب:

اطلاعات فرد مسئول مزایده گر

جنسیت: / نام خانوادگی:

نام: / نام خانوادگی:

کد ملی: / سمت:

اطلاعات تماس

کشور: / استان:

شهر: / آدرس پستی:

آدرس پستی الکترونیک: / شماره تلفن ثابت:

شماره تلفن همراه: / پست الکترونیک:

اطلاعات فرد پشتیبان مزایده گر

جنسیت: / نام خانوادگی:

نام: / نام خانوادگی:

کد ملی: / سمت:

اطلاعات تماس

کشور: / استان:

شهر: / آدرس پستی:

آدرس پستی الکترونیک: / شماره تلفن ثابت:

شماره تلفن همراه: / پست الکترونیک:

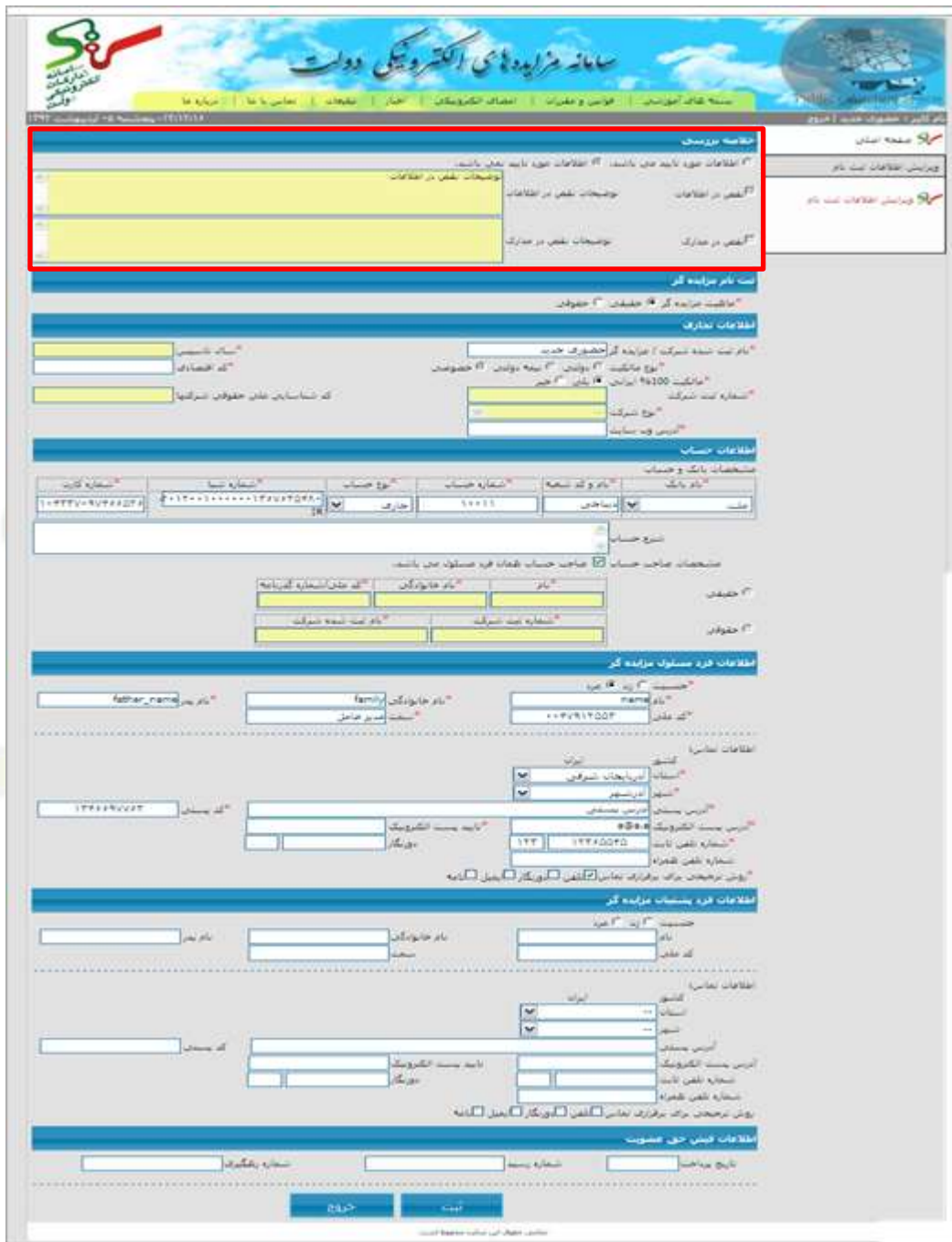
اطلاعات قبلی حق عضویت

تاریخ پرداخت: / شماره رسید:

شماره رهگیری:

در صورتیکه مدارک و یا اطلاعات شما توسط متصدیان دفاتر ثبت نام بررسی شده و دارای نقص و یا مشکلی باشد پس از ورود با کد رهگیری می توانید موارد نقص را در قسمت توضیحات مربوطه مشاهده نمایید. (شکل ۱۶)

شکل ۱۶- پیام سیستم در صورت وجود نقص پس از بررسی متصدیان دفاتر ثبت نام



The screenshot shows a web-based registration form for the National Electronic Government Portal. The form is titled "سامانه مزایده های الکترونیکی دولت" (National Electronic Bidding System). It contains several sections for user registration:

- اطلاعات عمومی (General Information):** Includes fields for name, phone number, and email. A red box highlights the "توضیحات نقص در مدارک" (Document Deficiency Notes) section, which is currently empty.
- اطلاعات بانکی و حسابات (Banking and Accounts Information):** Includes fields for bank name, account number, and branch.
- اطلاعات حساب (Account Information):** Includes fields for account type and number.
- اطلاعات فرد متقاضی (Applicant Information):** Includes fields for personal details like name, family name, and address.
- اطلاعات فرد پیشنهاد کننده (Bidder Information):** Includes fields for company details like name, address, and phone number.

در صورتیکه مدارک و یا اطلاعات شما توسط متصدیان دفتر ثبت نام بررسی شده و نقص و یا مشکلی نداشته باشد همانگونه که قبلا اشاره گردید پس از ورود با کد رهگیری، نام کاربری و رمز عبور شما قابل دسترسی می باشد. (شکل ۱۷)

شکل ۱۷- دریافت شناسه کاربری پس از لاگین با کد رهگیری



۱-۵- ورود به سامانه مزایده

کاربر: مزایده گر

فعالیت: ورود به سامانه مزایده



پس از دریافت نام کاربری و کلمه عبور ، با انتخاب هریک از درگاه های مزایده های سازمان جمع آوری و فروش اموال تملیکی و یا مزایده دستگاه های اجرایی کشور، صفحه اصلی سامانه و درگاه های ورود مزایده گر و مزایده گزار مربوط به همان دستگاه مزایده گزار را مشاهده می نمایید. با کلیک بروی درگاه سازمان جمع آوری و فروش اموال تملیکی صفحه زیر نمایش داده می شود. قابل ذکر است که نمایه و عنوان صفحات این درگاه مربوط به سازمان جمع آوری و فروش اموال تملیکی می باشد. (شکل ۱۸)

شکل ۱۸- صفحه اصلی درگاه سازمان جمع آوری و فروش اموال تملیکی

ردیف	شماره مزایده	نام دستگاه مزایده گر	اسم	شماره پارتی	شرح پارتی	گروه کالا (گزارش ویدیو)	قیمت پایه (تومان)	تاریخ انتشار	مهلت ارسال
۱	۱۰۰۹۳۲۰۱۳۰۰۰۰۰۰۰۰۰۰۰۰۰۰۰	دانشگاه تهران	آلبانجان	۱۱۰۰۴۳۰۰۱۳۰۰۰۰۰۰۰۰۰۰۰	پارتی ۱	وسایل نقلیه	۳,۰۰۰	۱۳۹۳/۰۳/۰۸:۰۰:۰۰	۳/۰۹/۱۰:۰۰:۰۰
۲	۱۰۰۹۳۲۰۱۳۰۰۰۰۰۰۰۰۰۰۰۰۰۰۰	دانشگاه تهران	آلبانجان	۱۱۰۰۴۳۰۰۱۳۰۰۰۰۰۰۰۰۰۰۰	پارتی ۲	عقود و تصویر	۳,۳۳۳	۱۳۹۳/۰۳/۰۸:۰۰:۰۰	۳/۰۹/۱۰:۰۰:۰۰
۳	۱۰۰۹۳۲۰۱۳۰۰۰۰۰۰۰۰۰۰۰۰۰۰۰	دانشگاه تهران	آلبانجان	۱۱۰۰۴۳۰۰۱۳۰۰۰۰۰۰۰۰۰۰۰	پارتی ۳	تولزهای دستی	۳۰,۵۵۲	۱۳۹۳/۰۳/۰۸:۰۰:۰۰	۳/۰۹/۱۰:۰۰:۰۰

با کلیک بروی درگاه مزایده دستگاه های اجرایی کشور، صفحه مطابق با تصویر زیر نمایش داده می شود. (شکل ۱۹) قابل ذکر است که نمایه و عنوان صفحات این درگاه، مربوط به دستگاه های اجرایی کشور می باشد.

شکل ۱۹- صفحه اصلی درگاه مزایده سایر دستگاههای اجرایی کشور



The screenshot shows the homepage of the National Electronic Commerce Center of Iran. At the top, there is a navigation bar with links for 'Home', 'Contact Us', 'News', 'Members', 'Laws and Decisions', and 'Training Courses'. The main header features the center's logo and the text 'سامانه تدارکات الکترونیکی دولت مزایده'. Below the header, there are two large circular icons labeled 'مزایده گزار' (Bidder) and 'مزایده گر' (Bidder). A central table lists various bidding opportunities with columns for 'ردیف' (Serial Number), 'شماره مزایده' (Bidding Number), 'نام دستگاه مزایده گزار' (Name of Bidding Organization), 'شماره باری' (Bar Number), 'شرح باری' (Description of Bar), 'گروه کالا' (Goods Group), 'قیمت پایه (پیش برآورد)' (Base Price (Estimate)), 'تاریخ انتشار' (Publication Date), and 'مهلت ارسال' (Submission Deadline). On the left side, there is a sidebar with 'اطلاعه ها' (News) and 'جهت کسب اطلاعات بیشتر با شماره های' (For more information, contact numbers). At the bottom, there is a button that says 'شرکت در مزایده و پرداخت گروشی' (Participate in bidding and pay deposit).



در مستندی که مطالعه می نمایید، از تصاویر مربوط به درگاه سازمان جمع آوری و فروش اموال تملیکی استفاده شده است. کارتابل ها و فرم ها در هر دو درگاه مشابه یکدیگر می باشد.

با کلیک بروی درگاه مزایده گر (شکل ۱۹)، در صفحه ورود به سامانه، شناسه کاربری، کلمه عبور و کد امنیتی را وارد نمائید. سپس با کلیک کلید ورود به کارتابل خود وارد شده و می توانید نسبت به انجام مراحل مرتبط اقدام نمایید. (شکل ۲۰)

شکل ۲۰- ورود به سامانه



✓ لازم است برای درج شناسه کاربری، زبان را انگلیسی انتخاب نموده و حروف بزرگ درج نمایید. می توانید از CapsLock استفاده کنید؛ در غیر این صورت با پیغام "شناسه کاربری وارد شده صحیح نمی باشد" روبرو خواهید شد.

✓ وارد نمودن کد امنیتی در ورود به سامانه اجباری است. دقت فرمایید براساس تصویر موجود در این قسمت، کد امنیتی کامل درج گردد، در غیر این صورت با پیغام "عبارت امنیتی صحیح نیست" مواجه می شوید.

۱-۶- تغییر اطلاعات حساب

کاربر: مزایده گر

فعالیت: ویرایش اطلاعات حساب در پروفایل مزایده گر



در صورت تمایل نسبت به تغییر اطلاعات و یا تعریف اطلاعات حساب جدید در سامانه دارید، پس از ورود به فرم پروفایل مزایده گر، به شرح زیر اقدام نمایید:

شکل ۲۱- فریم اطلاعات حساب ها

اطلاعات حساب ها										
کاربر گرامی اطلاعات حساب شما در صورتی بروزسانی می گردد که حتما تایید و امضای الکترونیکی شود.										
افزودن حساب جدید										
ردیف	نام بانک	نام و کد شعبه	شماره حساب	نوع حساب	شماره شبنا	شماره کارت	جزئیات	وضعیت	خاتمه اعتبار	حذف
۱	ملی ایران	هفت تیر	۱۰۸۶۸۱۸۷۶۰۰۴	قرض الحسنه	IRV۴۰۱۷۰۰۰۰۰۰۰۱۰۸۶۸۱۸۷۶۰۰۴	۶۰۳۷۹۹۱۴۶۱۲۳۱۹۰۸	جزئیات	غیر فعال	<input type="checkbox"/>	<input type="checkbox"/>
۲	ملی ایران	هفت تیر	۱۰۸۶۸۱۸۷۶۰۰۴	قرض الحسنه	IRV۴۰۱۷۰۰۰۰۰۰۰۱۰۸۶۸۱۸۷۶۰۰۴	۶۰۳۷۹۹۱۴۶۱۲۳۱۹۰۸	جزئیات	فعال	<input type="checkbox"/>	<input checked="" type="checkbox"/>
۳	ملت	دیباچی	۱۲۶۷۶۳۵۴۸۰	جاری	IRA۱۰۱۲۰۰۱۰۰۰۰۰۰۰۱۷۳۶۱۰۶۰۳۱	۶۱۰۴۳۳۷۰۹۷۴۶۶۵۲۶	جزئیات	غیر فعال	<input type="checkbox"/>	<input checked="" type="checkbox"/>

• افزودن حساب جدید

با استفاده از کلید افزودن حساب جدید در فرم پروفایل مزایده گر، به منظور ثبت حساب جدید، فرم جزئیات اطلاعات حساب به کاربر نمایش داده می شود. (شکل ۲۲) پس از تکمیل ارقام اطلاعاتی فرم، برای ثبت حساب جدید بروی کلید ثبت کلیک نمایید. وضعیت این حساب در فریم اطلاعات حساب ها، غیرفعال نمایش داده خواهد شد.

شکل ۲۲- فرم جزئیات اطلاعات حساب

جزئیات اطلاعات حساب

	<input type="text"/>	* شماره حساب	<input type="text"/>	* نام بانک	<input type="text"/>
	<input type="text"/>	* شماره شبا	<input type="text"/>	* نام و کد شعبه	<input type="text"/>
	<input type="text"/>	* شماره کارت	<input type="text"/>	* نوع حساب	<input type="text"/>
	شرح حساب				

مشخصات صاحب حساب صاحب حساب همان شرکت ثبت شده می باشد.

<input type="text"/>	<input type="text"/>	<input type="text"/>		
* نام	* نام خانوادگی	* کد ملی/شماره گذرنامه	⊖	حقیقی
* شماره ثبت شرکت	* نام ثبت شده شرکت			
⊕				
حقوقی				

کاربر گرامی؛ در صورتیکه تمایل دارید از اطلاعات حساب قبلی در حساب جدید استفاده نمایید، از کلیدهای "کپی اطلاعات در حافظه" و "بازبازی اطلاعات قبلی از حافظه" استفاده نمایید.

بازگشت
انصراف
ثبت
بازبازی اطلاعات قبلی از حافظه



- ✓ با استفاده از کلید های **کپی اطلاعات در حافظه** و **بازبازی اطلاعات قبلی از حافظه** می توانید از اطلاعات حساب قبلی در حساب جدید استفاده نمایید.
- ✓ اطلاعات حساب جدید قبل از انجام عملیات **تایید و امضا** توسط مزایده گر از طریق لینک **جزئیات** در جدول **اطلاعات حساب های** فرم پروفایل مزایده گر، قابل ویرایش می باشد.
- ✓ در حالیکه یک حساب جدید و تعریف شده ای وجود داشته باشد و عملیات امضا هم انجام نشده باشد، امکان اضافه کردن حساب جدید وجود ندارد و زمان کلیک **کلید افزودن حساب جدید** پیغام زیر نمایش داده خواهد شد: **"کاربر گرامی اطلاعات حساب جدید قبلا تعریف شده است و امکان ثبت حساب دیگری وجود ندارد. در صورت تمایل آن را ویرایش/حذف نمایید"**

• **کلید کپی و بازیابی اطلاعات حساب**

با استفاده از کلید های کپی اطلاعات در حافظه و بازیابی اطلاعات قبلی از حافظه می توانید از اطلاعات حساب قبلی در حساب جدید استفاده نمایید. (به طور مثال در حالتی که کارت عابر بانک مفقود و یا منقضی شده باشد و فقط شماره کارت تغییر یافته است) کلید با عنوان **کپی اطلاعات در حافظه زمانی** که فرم جزئیات اطلاعات حساب بصورت فقط خواندنی می باشد (حساب تایید و امضا شده است)، در این فرم نمایش داده خواهد شد. شما می توانید با استفاده از این کلید، اطلاعات را در حافظه ذخیره و در زمان نمایش فرم جزئیات اطلاعات حساب بصورت قابل ویرایش (حساب تایید و امضا نشده است)، از طریق کلید با عنوان **بازیابی اطلاعات قبلی از حافظه**، آخرین اطلاعاتی که کاربر در حافظه ذخیره کرده است را در اقلام اطلاعاتی فرم قرار دهید.

شکل ۲۳- کپی اطلاعات در حافظه

The screenshot shows the 'جزئیات اطلاعات حساب' (Account Details) form. It includes fields for account number, branch, and card number. There are checkboxes for 'مشخصات صاحب حساب' (Account Holder Details) and 'حقوقی' (Legal). The 'کپی اطلاعات در حافظه' button is highlighted with a red box.

شکل ۲۴- بازیابی اطلاعات قبلی از حافظه

The screenshot shows the 'جزئیات اطلاعات حساب' (Account Details) form. It includes fields for account number, branch, and card number. There are checkboxes for 'مشخصات صاحب حساب' (Account Holder Details) and 'حقوقی' (Legal). The 'بازیابی اطلاعات قبلی از حافظه' button is highlighted with a red box.

• **چک باکس خاتمه اعتبار**

برای حساب با وضعیت **فعال**، چک باکس خاتمه اعتبار، فعال و قابل انتخاب می باشد. با استفاده از چک باکس خاتمه اعتبار متناظر در **جدول اطلاعات حساب**، حساب مربوطه را انتخاب نمایید. جهت اعمال تغییرات، بروی کلید **ثبت** در فرم پروفایل مزایده گر کلیک نمایید. با کلیک کلید ثبت، پیغام زیر به کاربر نمایش داده خواهد شد:

"کاربر گرامی؛ با انجام این عملیات، غیرفعال شدن حساب انتخاب شده نهایی نخواهد شد و برای تکمیل عملیات باید کلید "تایید و امضای اطلاعات حساب" را انتخاب نمایید. مورد تایید است؟"

شکل ۲۵- چک باکس خاتمه اعتبار در فریم اطلاعات حساب ها

اطلاعات حساب ها										
کاربر گرامی اطلاعات حساب شما در صورتی بروزرسانی می گردد که حتما تایید و امضای الکترونیکی شود.										
افزودن حساب جدید										
ردیف	نام بانک	نام و کد شعبه	شماره حساب	نوع حساب	شماره شبا	شماره کارت	جزئیات	وضعیت	خاتمه اعتبار	حذف
۱	ملی ایران	هفت تیر	۱۰۸۶۸۱۸۷۶۰۰۴	قرض الحسنه	IRV۴۰۱۷۰۰۰۰۰۰۰۱۰۸۶۸۱۸۷۶۰۰۴	۶۰۳۷۹۹۱۴۶۱۳۳۱۹۰۸	جزئیات	غیر فعال	<input type="checkbox"/>	<input type="checkbox"/>
۲	ملی ایران	هفت تیر	۱۰۸۶۸۱۸۷۶۰۰۴	قرض الحسنه	IRV۴۰۱۷۰۰۰۰۰۰۰۱۰۸۶۸۱۸۷۶۰۰۴	۶۰۳۷۹۹۱۴۶۱۳۳۱۹۰۸	جزئیات	فعال	<input checked="" type="checkbox"/>	<input type="checkbox"/>
۳	ملت	دیباچی	۱۳۶۷۶۳۵۴۸۰	جاری	IR۸۱۰۱۲۰۱۰۰۰۰۰۰۱۷۳۶۱۰۶۰۳۱	۶۱۰۴۳۳۷۰۹۷۴۶۶۵۲۶	جزئیات	غیر فعال	<input type="checkbox"/>	<input type="checkbox"/>



✓ پس از اعمال تغییرات فوق، وضعیت حساب با توجه به اینکه عملیات تایید و امضای اطلاعات حساب انجام نشده است، با همان وضعیت **فعال** نمایش داده خواهد شد و در سامانه همچنان قابل استفاده خواهد بود. **پس از انجام عملیات تایید و امضا** توسط مزایده گر در فرم پروفایل، وضعیت حسابی که چک باکس خاتمه اعتبار برای آن انتخاب شده است، به وضعیت **غیر فعال** تغییر خواهد یافت.

• **چک باکس حذف**

برای حساب جدید ثبت شده با وضعیت غیر فعال، **پیش از تایید و امضای اطلاعات حساب** در فرم پروفایل مزایده گر، چک باکس متناظر با حساب مربوطه در **جدول اطلاعات حساب ها**، چک باکس **حذف** فعال و قابل انتخاب می باشد. در صورتیکه مزایده گر نسبت به حذف اطلاعات حساب جدید تمایل داشته باشد، از طریق انتخاب چک باکس حذف و کلیک بروی کلید ثبت در فرم پروفایل مزایده گر، اقدام نماید.

شکل ۲۶- چک باکس حذف در فریم اطلاعات حساب ها

اطلاعات حساب ها							
کاربر گرامی اطلاعات حساب شما در صورتی بروزرسانی می گردد که حتما تایید و امضای الکترونیکی شود.							
افزودن حساب جدید							
ردیف	نام بانک	نام و کد شعبه	شماره حساب	نوع حساب	شماره شبدا	شماره کارت	جزئیات وضعیت
۱	ملی ایران	هفت تیر	۱۰۸۶۸۱۸۷۶۰۰۴	قرض الحسنه	IRV۴۰۱۷۰۰۰۰۰۰۰۱۰۸۶۸۱۸۷۶۰۰۴	۶۰۳۷۹۹۱۴۶۱۲۳۱۹۰۸	جزئیات غیر فعال
۲	ملی ایران	هفت تیر	۱۰۸۶۸۱۸۷۶۰۰۴	قرض الحسنه	IRV۴۰۱۷۰۰۰۰۰۰۰۱۰۸۶۸۱۸۷۶۰۰۴	۶۰۳۷۹۹۱۴۶۱۲۳۱۹۰۸	جزئیات فعال
۳	ملت	دیباچی	۱۳۶۷۶۲۵۴۸۰	جاری	IR۸۱۰۱۲۰۰۱۰۰۰۰۰۰۰۱۷۳۶۱۰۶۰۳۱	۶۱۰۴۳۳۷۰۹۷۴۶۶۵۲۶	جزئیات غیر فعال

• تایید و امضای اطلاعات حساب

پس از اعمال و ویرایش های مورد نظر برای اطلاعات حساب، به منظور **نهایی شدن** تغییرات مربوطه، باید با استفاده از کلید **تایید و امضای اطلاعات حساب** اقدام نمایید. در زمان کلیک بروی کلید تایید و امضا در صورتیکه آخرین تغییرات مورد نظر را ثبت نشده باشد، پیغام زیر نمایش داده خواهد شد: **"کاربر گرامی؛ اطلاعات حساب تغییر کرده است، لطفاً با استفاده از کلید ثبت، ابتدا تغییرات مورد نظر را ذخیره نمایید"**

در زمان تایید و امضای اطلاعات حساب، باید **تنها یک حساب** جهت فعال بودن در سامانه وجود داشته باشد. بدین منظور چک باکس های خاتمه اعتبار (اقدامی در جهت پایان دادن به فعالیت حساب فعال سامانه) و حذف (جهت حذف اطلاعات حساب جدید ثبت شده) در فریم اطلاعات حساب ها در نظر گرفته شده است. تا در زمان تایید و امضا، حسابی که خاتمه اعتبار برای آن انتخاب شده است، از چرخه فرآیند مزایده خارج و حساب جدید تعریف شده، بعنوان حساب فعال در نظر گرفته شود. در غیر اینصورت پیغام زیر نمایش داده خواهد شد: **"کاربر گرامی؛ امکان معرفی بیش از یک حساب در سامانه وجود ندارد. لطفاً ابتدا اطلاعات حسابهای اضافی را حذف/غیر فعال نمایید"**

در زمان تایید و امضای اطلاعات حساب در فرم پروفایل مزایده گر، باید **حداقل یک حساب فعال** وجود داشته باشد. در صورتیکه اقدام به خاتمه اعتبار حساب فعال خود نموده اید و حساب جدید نیز تعریف نکرده باشید، پیغام زیر نمایش داده خواهد شد: **"کاربر گرامی؛ تعریف اطلاعات یک حساب بعنوان حساب فعال در سامانه مزایده اجباری می باشد لذا امکان ادامه عملیات وجود ندارد"** و عملیات تایید و امضا تا زمان تعریف حساب جدید انجام نخواهد شد.

پس از گذراندن مراحل فوق؛ در پایان مرحله تایید و امضا تغییر اطلاعات حساب، پیغامی زیر نمایش داده می شود:

"کاربر گرامی؛ با انجام این عملیات اطلاعات حساب تغییر یافته و تمامی پرداخت های شما در سامانه مزایده از این پس با استفاده از اطلاعات حساب جدید انجام خواهد شد و مسئولیت آن به عهده شما می باشد. مورد تایید است؟"

سپس فرم امضا نمایش داده خواهد شد و انجام آن مطابق با توضیحات بند **عملیات امضای گواهی الکترونیکی در سامانه مزایده** امکان پذیر می باشد. (شکل ۲۷)

شکل ۲۷- فرم امضای الکترونیکی



- ✓ پس از انجام عملیات تایید و امضا، حسابی که **خاتمه اعتبار** برای آن انتخاب شده است، **غیر فعال** شده و حساب **جدید تعریف شده، فعال** و قابل استفاده در سامانه خواهد بود.
- ✓ هر مزایده گر در فرآیند شرکت در مزایده، در هر زمان تنها دارای یک حساب با وضعیت **فعال** خواهد بود.
- ✓ **کلید تایید و امضای اطلاعات حساب** صرفاً برای عملیات نهایی شدن اطلاعات حساب ها کاربرد دارد و وضعیت های سایر بخش های پروفایل مزایده گر مانند فرد رابط و فرد پشتیبان را تحت تاثیر قرار نخواهد داد.

• لینک جزئیات فریم اطلاعات حساب ها

با کلیک بروی لینک جزئیات در جدول اطلاعات حساب ها در پروفایل مزایده گر، فرم جزئیات اطلاعات حساب برای حساب های تایید و امضا شده، بصورت فقط خواندنی و برای حساب های جدید ثبت شده، بصورت قابل ویرایش نمایش داده خواهد شد.

